


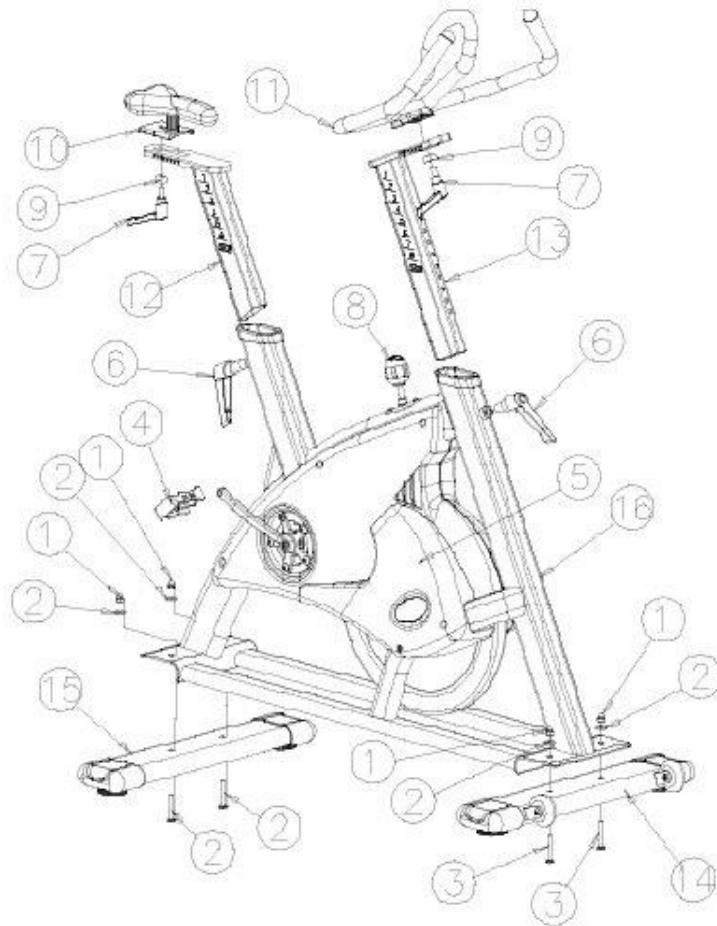


sportsmaster
STUDIO S500



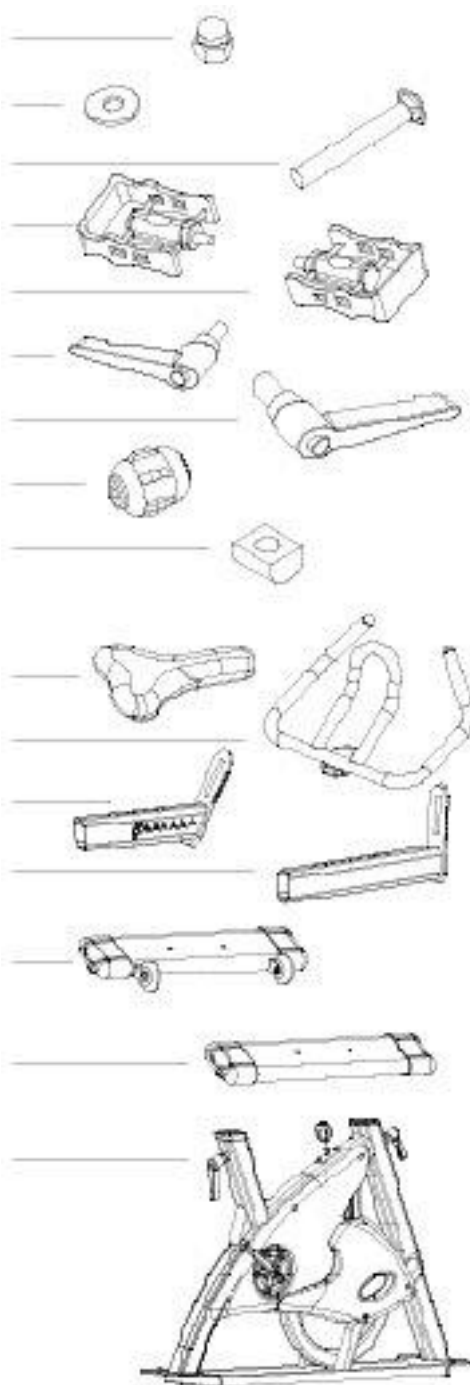
STUDIO S500

OVERSIKT OVER DELER SOM SKAL MONTERES



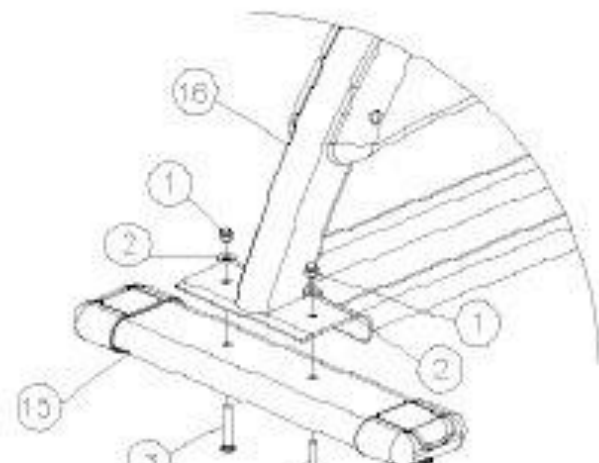
Part List

1. Hette Mutter M8*1.25	4stk
2. Skive \varnothing 8,4 \varnothing 17*2,0t	4stk
3. Feste Bolt M8*1.25*40L	4stk
4. Pedal (V) 9/16' *20t CP	1stk
5. Pedal (H) 9/16' *20t CP	1stk
6. Fjærlås-skralle 60L* 3/8 *22L	2stk
7. Låseskralle M14 *22L	2stk
8. Fjærlås \varnothing 60* M8	1stk
9. Spesialdesignet låseskive	2stk
10. Sete	1stk
11. Styre \varnothing 22.2*1.6t*CP	1stk
12. Setestamme 40*76*1.8t*340L CP	1stk
13. Styrestamme 40*76*1.8t*420L CP	1 stk
14. Fremre Støtteben	1stk
15. Bakre Støtteben	1stk
16. Hovedenhet 40*97*2t	1stk



TRINN 1

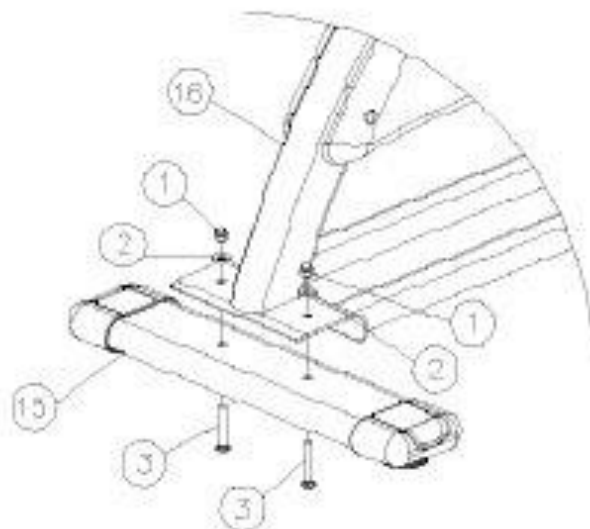
Fest Bakre Støtteben(15) til festebraketten på bakre del av Hovedenheten(16) med to M8x50mm, Festebolter(3), to M8 Skiver(2) og to M8 Hettemuttere(1)



Skru kun til med håndkraft denne gangen.

TRINN 2

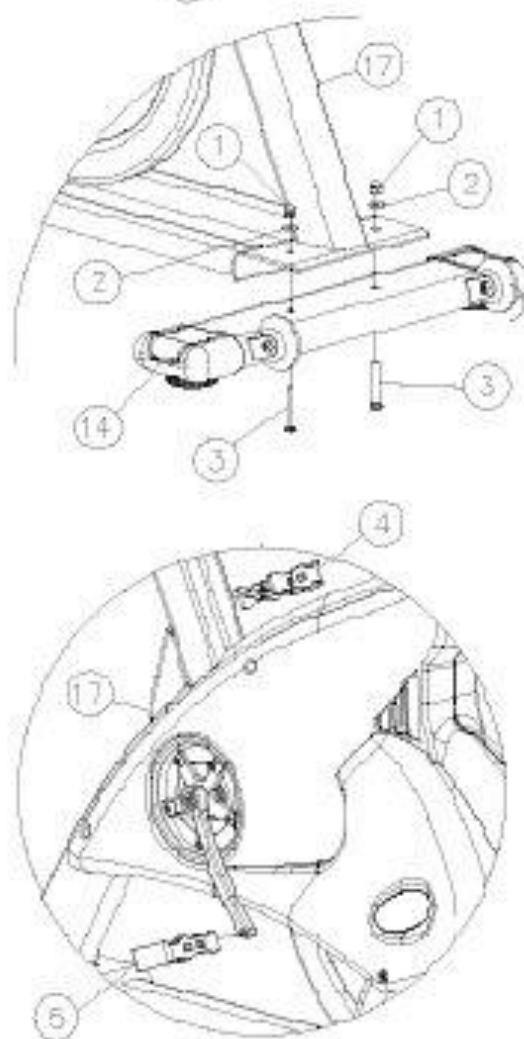
Fest Fremre Støtteben(14) til festebraketten på fremre del av Hovedenheten(16) med to M8x50mm, Festebolter(3), to M8 Skiver(2) og to M8 Hettemuttere(1)



Skru til alle muttere og bolter fra Trinn 1 og 2

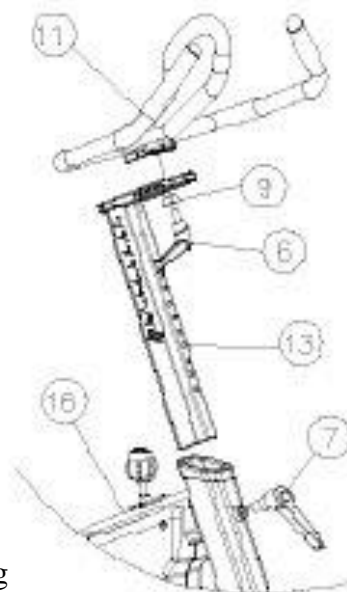
TRINN 3

Skru Venstre Pedal(4) og Høyre Pedal(5) på V og H Krank.



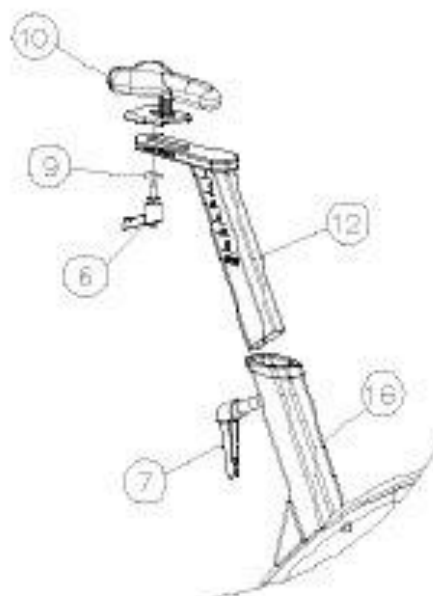
TRINN 4

Skru ut Låseskrallen(7), tre Håndtaksstammen (13) ned i den fremre åpningen på Hovedenheten(16). Skru Låseskrallen(7) inn igjen som vist til høyre. Gjør det samme når høyden senere skal tilpasses. Fest Håndtaket (11) på toppen av Styrestammen(13) med Skive (9) og Fjærlåseskrallen (6).



TRINN 5

Skru ut Fjærlåsen(7) i bakre del av Hovedenheten (18) og sett Setestammen(12) ned i posisjon som vist på illustrasjonen. Skru inn Fjærlåsen(7) igjen.



TRINN 6

Sett den V-formete metallplaten under Setet (10) på toppen av Setestammen (12) og skru til lett med Fjærlåsen (6)og en Skiv (9).

Deretter kan du tilpasse Sete- og Styrehøyde samt deres horisontale plassering.

STUDIO S500

OVERSIKTS ILLUSTRASJON – ALLE DELER

Ved behov for teknisk assistanse, kontakt Sportsmaster's serviceavdeling
på telefon : **48 99 40 82**

